


TUTORIAL INPUT KARTU TERNAK



**PERSIAPKAN KTP PETERNAK, STRAW* ID TERNAK
HP BERKAMERA, ADA SAMBUNGAN INTERNET, ADA
QR KODE READER,**






QR code reader
untuk membaca
code QR



Untuk mengecilkan ukuran foto, karena semakin besar data foto akan membuat space memory cepat penuh, data sulit/gagal upload



Timestamp camera
untuk memberi label
foto agar lebih mudah
mencari data

SCAN QR KODE




PILIH FOTO DEPAN DAN SAMPING



ISI DATA TERNAK

BUKA ISI DATA PETERNAK, KETIK NIK KEMUDIAN TEKAN TOMBOL
CEK, SIMPAN



ISI DATA PELAYANAN, SCAN QR KODE, CEK TULIS KODE BULL, KODE BATCH, SIMPAN



PASANG QR KODE ID PADA TERNAK

